

INFORMAZIONI PERSONALI

**Antonio Mancaniello**

TITOLO DI STUDIO

Ingegnere Biomedico

ESPERIENZA PROFESSIONALE

Settembre 2021 – Oggi

Ingegnere Biomedico Collaboratore tecnico*A.O.R.N. S.G. Moscati di Avellino*

Attività o settore Servizio di Ingegneria Clinica

Dicembre 2020 – Agosto 2021

Ingegnere Biomedico Collaboratore tecnico*A.O.R.N. San Pio di Benevento*

Attività o settore Servizio di Ingegneria Clinica

Gennaio 2020 – Dicembre 2020

Ingegnere Clinico*Innomed Srl Gruppo Neuromed**Villa dei Platani Casa di Cura Malzoni – Diagnostica Medica -*

Attività o settore Servizio di Ingegneria Clinica

Settembre 2018-Dicembre 2019

Ingegnere Clinico di Commessa*Tecnologie Sanitarie Spa ROMA presso "A.O.R.N. S.G. Moscati" di Avellino*

Novembre 2016- Agosto 2018

Ingegnere Clinico di Commessa*Poliedra Ingegneria Clinica S.r.l.-Via Leonida Bissolati, 20- 00187 ROMA**presso "A.O.R.N. S.G. Moscati" di Avellino*

Attività o settore Servizio di Ingegneria Clinica

Giugno 2016-Maggio 2017

Consulente gare d'appalto internazionali*Q&T Spa – via San Francesco D'assisi 47/T, Opera (Mi)*

Attività o settore Gare internazionali settore medicale

Dicembre 2015-Novembre 2016

Ingegnere Biomedico*My Hospital S.r.l.- via Beato Crescitelli 27-83100 Avellino*

Attività o settore Sistemi Operativi Ospedalieri

Marzo 2015 – Novembre 2015

Ingegnere clinico Frequentatore*Azienda Ospedaliera San Giuseppe Moscati – Contrada Amoretta, Avellino*

Attività o settore Servizio di Ingegneria Clinica

Dicembre 2013 – Dicembre 2014

Tirocinio formativo*Azienda Ospedaliera San Giuseppe Moscati – Contrada Amoretta, Avellino*

Attività o settore Servizio di Ingegneria Clinica

Aprile 2011 – Gennaio 2012

Tirocinio formativo*D.I.B.E.T. Laboratorio di Ingegneria Biomedica – Università degli studi di Napoli "Federico II"*

Attività o settore Elaborazione di dati e segnali biomedici

ISTRUZIONE E FORMAZIONE

Novembre 2015 **Abilitazione all'esercizio della professione di Ingegnere Industriale Iscrizione all'albo professionale degli Ingegneri dell'ordine di Avellino sez. A n. 2768**
Università degli studi di Napoli "Federico II" - Facoltà di Ingegneria – Piazzale Tecchio 80, Napoli

Febbraio 2015 **Laurea Magistrale in Ingegneria Biomedica**
Università degli studi di Napoli "Federico II" - Facoltà di Ingegneria – Piazzale Tecchio 80, Napoli
 Tesi di laurea: **L'IMPATTO ECONOMICO DEL TOMOGRAFO ASSIALE COMPUTERIZZATO NELL'AMBITO DELL'EROGAZIONE DELLE PRESTAZIONI SANITARIE ISTITUZIONALI**

Febbraio 2012 **Laurea Triennale in Ingegneria Biomedica**
Università degli studi di Napoli "Federico II" - Facoltà di Ingegneria – Piazzale Tecchio 80, Napoli
 Tesi di laurea: **CARATTERIZZAZIONE DI MISURE DI SPETTROSCOPIA DI IMPEDENZA ELETTRICA DEL MUSCOLO BRACHIORADIALE**

 COMPETENZE PERSONALI

Lingua Madre Altre lingue	Italiano				
	Comprensione		Parlato		Produzione scritta
	Ascolto	Lettura	Interazione	Produzione orale	
Inglese	B2	B2	B2	B2	B2

Ascentis Level 1 Certificate in ESOL international (CEF B2)

Competenze informatiche International Computer Licence N°IT82SDBO
 Ottima conoscenza del pacchetto Office (Word, Excel, Power Point, Acces, Outlook)
 Ottima conoscenza Internet Explorer
 Ottima conoscenza Cisco Packet Tracer ISO
 Ottima conoscenza Oracle SQL Developer Ottima conoscenza Simul8
 Ottima conoscenza linguaggio HTML
 Buona conoscenza Autocad 2D/3D
 Conoscenza base del linguaggio di programmazione Matlab
 Conoscenze base dell'ambiente Labview

Patente di guida B

 ULTERIORI INFORMAZIONI

- Conferenze
Seminari**
- Corso organizzato da CENTRO QUALITÀ ATENEO UNIVERSITÀ DEGLI STUDI DI NAPOLI FEDERICO II dal titolo CORSO INTRODUTTIVO ALLA GESTIONE DELLA QUALITÀ SECONDO NORMA ISO 9001:2008 in data 03/12/2012;
 - Corso organizzato da CENTRO INTERDIPARTIMENTALE DI Ricerca L.U.P.T. UNIVERSITÀ DEGLI STUDI DI NAPOLI FEDERICO II dal titolo CORSO DI FORMAZIONE PER "RESPONDABILE ADDETTO AL SERVIZIO DI PREVENZIONE E PROTEZIONE" dal 22/05/2012 al 29/05/2012;
 - Corso organizzato dall' ISTITUTO DI INGEGNERIA BIOMEDICOA DEL CNR, CERMET, PROMOS RICERCHE dal titolo LA SICUREZZA DELLE CURE in data 20/09/2012,
 - Corso organizzato dall' A.O.R.N. S.G. MOSCATI AVELLINO dal titolo USO SICURO DELLE TECNOLOGIE DIAGNOSTICHE E TERAPEUTICHE in data 15/04/2015;
 - Congresso organizzato da ASSOCIAZIONE ITALIANA INGEGNERIA CLINICA dal titolo MEDICAL DEVICE E INFORMATION TECHNOLOGY dal 11/04/2013 al 12/04/2013;
 - Congresso organizzato da ASSOCIAZIONE ITALIANA INGEGNERIA CLINICA dal titolo L'INGEGNERIA CLINICA NELLO SVILUPPO DELLA SANITÀ TRA OSPEDALE E TERRITORIO dal 07/04/2016 al 09/04/2016;



- Congresso organizzato da ASSOCIAZIONE ITALIANA INGEGNERIA CLINICA dal titolo LA SALUTA DI DOMANI, LE TECNOLOGIE DI OGGI dal 10/05/2018 al 12/05/2018;
- Corso organizzato da 3M, STEELCO, SERVIZI OSPEDALIERI dal titolo ENDODAY 2017 WORKSHOP ITINERANTE DEDICATO AL REPROCESSING IN ENDOSCOPIA in data 14/06/2017;
- Seminario formativo organizzato da ORDINE DEGLI INGEGNERI DI NAPOLI dal titolo HEALTH TECHNOLOGY MANAGEMENT: LA GESTIONE DEL CICLO DI VITA DELLE TECNOLOGIE BIOMEDICHE in data 19/05/2017;
- Seminario formativo organizzato da ORDINE DEGLI INGEGNERI DI NAPOLI dal titolo HTA AZIENDALE COME STRUMENTO DI GOVERNANCE DELLE TECNOLOGIE BIOMEDICHE: STUDIO DI UN MODELLO APPLICATIVO.

Curriculum Vitae

Antonio Mancaniello

ACQUISIZIONE, COLLAUDO E MESSA IN SERVIZIO DELLE TECNOLOGIE BIOMEDICHE in data 05/06/2018;

• Corso di formazione organizzato da ORDINE DEGLI INGEGNERI DI AVELLINO dal titolo ETICA E DEONTOLOGIA PROFESSIONALE in data 03/12/2016;

• Corso organizzato dall' A.O.R.N. S.G. MOSCATI AVELLINO dal titolo CORSO DI FORMAZIONE PER LA SICUREZZA IN OSPEDALE: IL RISCHIO INCENDIO E LA GESTIONE DELLE EMERGENZE in data 11/06/2018;

• Seminario, organizzato dall' ORDINE DEGLI INGEGNERI DI AVELLINO dal titolo LEGIONELLA COME RESPONSABILITA' ETICA, DALLA PROGETTAZIONE ALLA MANUTENZIONE in data 13/09/2019;

• Corso, organizzato dal CEI Comitato Elettrotecnico Italiano dal titolo SOLUZIONI E METODI PER LA DISPONIBILITÀ DEGLI IMPIANTI ELETTRICI in data 10/09/2019;

• Seminario, organizzato dal Ordine degli Ingegneri di Isernia dal titolo ASPETTI INNOVATIVI PER LA GESTIONE DEI DISPOSITIVI MEDICI in data 16/12/2020, della durata di 4 ORE in qualità di INGEGNERE INDUSTRIALE UDITORE senza esame finale;

• Convegno, organizzato dal Associazione Campana Economi e Proveditori della Sanità (A.C.E.P.) dal titolo Le risorse dell'Unione Europea NextGeneration EU: Innovazione e Governance in data 3/12/2021, in qualità di INGEGNERE INDUSTRIALE UDITORE senza esame finale;

Relatore

- Uso sicuro delle tecnologie diagnostiche e terapeutiche, A.O. San G. Moscati di Avellino

- Rischio clinico e risk management in terapia iperbarica, A.O. San G. Moscati Avellino

Disponibilità al trasferimento in ambito UE

Dati personali

Autorizzo il trattamento dei miei dati personali ai sensi del Decreto Legislativo 30 giugno 2003, n. 196 "Codice in materia di protezione dei dati personali".

Firma

Ing. Antonio Mancaniello



Curriculum Vitae Europass

Informazioni personali

Nome / Cognome **DE CHIARA GIOVANNI**
E-mail gidechiara2698@cert.aosgmoscati.av.it
Cittadinanza Italiana
Luogo e Data di nascita Salerno 18/05/1960

Esperienza professionale

Data	Dal 01.09.2017 ad oggi
Lavoro o posizione ricoperti	Direttore ff. Unità Operativa Complessa di Anatomia Patologica
Nome e indirizzo del datore di lavoro	U.O.C. di Anatomia Patologica – Azienda Ospedaliera “S.G. Moscati” – Contrada Amoretta – Città Ospedaliera - 83100 Avellino
Data	Dal 01/03/2016
Lavoro o posizione ricoperti	Direttore Unità Operativa Semplice di “CITOLOGIA ASPIRATIVA”
Nome e indirizzo del datore di lavoro	U.O.C. di Anatomia Patologica – Azienda Ospedaliera “S.G. Moscati” – Contrada Amoretta – Città Ospedaliera - 83100 Avellino
Data	Dal 30/12/1991 al 01/09/2017
Lavoro o posizione ricoperti	Dirigente Medico di 1° livello
Data	Dal 1999 ad oggi
Lavoro o posizione ricoperti	Docente di ISTOLOGIA per il Corso di Laurea Breve di SCIENZE INFERMIERISTICHE
Nome e indirizzo del datore di lavoro	Università degli Studi Federico II – sede distaccata presso Azienda Ospedaliera “S.G. Moscati” Avellino
Data	Dal 2002 al 2003
Lavoro o posizione ricoperti	Docente di Anatomia Patologica per Laurea Breve di Ostetricia
Nome e indirizzo del datore di lavoro	Università degli Studi Federico II – sede distaccata presso Azienda Ospedaliera “S.G. Moscati” Avellino
Lavoro o posizione ricoperti	Docente di ISTOLOGIA per Laurea Breve di DIETISTI
Nome e indirizzo del datore di lavoro	Università degli Studi Federico II – sede distaccata presso Azienda Ospedaliera “S.G. Moscati” Avellino
Data	Dal 1989 al 1990
Lavoro o posizione ricoperti	Assistente Medico
Nome e indirizzo del datore di lavoro	Divisione di Endocrinologia e Diabetologia dell'Ospedale di Lauria (Pz)
Data	Dal 1988 al 1989
Lavoro o posizione ricoperti	Capitano Medico
Nome e indirizzo del datore di lavoro	Ministero degli Interni – Polizia di Stato presso Scuola di Polizia di Roma e quindi presso Questura di Potenza
Data	Dal 1993 al 1997
Lavoro o posizione ricoperti	Specializzando
Nome e indirizzo del datore di lavoro	Cattedra di Anatomia Patologica – Facoltà di Medicina e Chirurgia - Università degli Studi “Federico II” - Napoli

Data Dal 1988 al 1991
 Lavoro o posizione ricoperti **Specializzando**
 Nome e indirizzo del datore di lavoro Cattedra di Medicina Legale e delle Assicurazioni – Facoltà di Medicina e Chirurgia - Università degli Studi "Federico II" - Napoli

Data Dal 1984 al 1987
 Lavoro o posizione ricoperti **Specializzando**
 Nome e indirizzo del datore di lavoro Cattedra di Endocrinologia – Facoltà di Medicina e Chirurgia – Università degli Studi "Federico II" - Napoli

Data Dal 1992 al 1993
 Lavoro o posizione ricoperti **Frequenza volontaria**
 Nome e indirizzo del datore di lavoro **Cattedra di Anatomia Patologica– Facoltà di Medicina - Università di Marsiglia – Francia**

Istruzione e formazione

Data 1997
 Titolo della qualifica rilasciata Specializzazione in Anatomia Patologica (con votazione 70/70)
 Nome e tipo d'organizzazione erogatrice dell'istruzione e formazione Facoltà di Medicina e Chirurgia - Università degli Studi "Federico II" - Napoli

Data 1991
 Titolo della qualifica rilasciata Specializzazione in Medicina Legale e delle Assicurazioni (con votazione 50/50 e lode)
 Nome e tipo d'organizzazione erogatrice dell'istruzione e formazione Facoltà di Medicina e Chirurgia - Università degli Studi "Federico II" - Napoli

Data 1987
 Titolo della qualifica rilasciata Specializzazione in Endocrinologia (con votazione 50/50 e lode)
 Nome e tipo d'organizzazione erogatrice dell'istruzione e formazione Facoltà di Medicina e Chirurgia - Università degli Studi "Federico II" - Napoli

Data 1985
 Titolo della qualifica rilasciata Diploma di Abilitazione all'esercizio professionale di Medico Chirurgo
 Nome e tipo d'organizzazione erogatrice dell'istruzione e formazione Università degli Studi "Federico II" - Napoli

Data 1984
 Titolo della qualifica rilasciata Laurea in Medicina e Chirurgia (con votazione 110/110 e lode)
 Nome e tipo d'organizzazione erogatrice dell'istruzione e formazione Università degli Studi "Federico II" – Napoli

Data 1978
 Titolo della qualifica rilasciata Diploma di Maturità Scientifica (con votazione 60/60 e lode)
 Nome e tipo d'organizzazione erogatrice dell'istruzione e formazione Liceo Scientifico "Giovanni Da Procida" – Salerno

Madrelingua **Italiano**

Altra lingua **Inglese**

Autovalutazione
 Livello europeo (*)

Comprensione				Parlato				Scritto	
Ascolto		Lettura		Interazione orale		Produzione orale		Produzione scritta	
(B1)	Livello medio	(C2)	Livello Avanzato	(B2)	Livello Medio	(B2)	Livello Medio	(C1)	Livello Avanzato

Altra lingua
Autovalutazione
Livello europeo (*)

Francese

Comprensione				Parlato				Scritto	
Ascolto		Lettura		Interazione orale		Produzione orale		Produzione scritta	
(B1)	Livello Medio	(B2)	Livello Avanzato	(B1)	Livello Medio	(B1)	Livello Medio	(B1)	Livello medio

Altre capacità e competenze

Membro della **Società Italiana di Anatomia Patologica e Citologia (SIAPEC)**
Membro della **Società Italiana di Oncologia Toracica (AIOT)**
Membro della **Società Italiana di Endocrinologia (SIE)**
Membro della **EORTC Thyroid Study Group**
Membro dell'**American Association of Clinical Endocrinologists (AACE)**
Membro dell'**Associazione Medici Endocrinologi (AME)**
Membro della **Associazione Italiana Tiroide (AIT)**

AUTORE DI 88 PUBBLICAZIONI SCIENTIFICHE SU RIVISTE NAZIONALI E INTERNAZIONALI (segue elenco)

RELATORE A 76 CORSI E CONGRESSI NAZIONALI E INTERNAZIONALI (segue elenco)

PARTECIPAZIONE A PROGRAMMI SCIENTIFICI TELEVISIVI E RADIOFONICI SULLE RETI LOCALI E NAZIONALI (RAI) (segue elenco)

**Tipologia Di Mansioni E Numero
Di Prestazioni Svolte Presso
l'U.O.C. Di Anatomia Patologica
dell'A.O. Di Avellino**

Dal 1.9.2017 ad oggi svolgo il ruolo di Direttore ff. presso l'U.O.C. di Anatomia Patologica dell'Azienda Ospedaliera di Rilievo Nazionale "S. Giuseppe Moscati di Avellino".

Dal 1992 al 1.9.2017 ho svolto il ruolo di Dirigente Medico di I livello presso la suddetta struttura. Dal 2003 tutta l'attività svolta viene gestita e registrata mediante software dedicato (Armonia) e pertanto tutta l'attività svolta dai singoli operatori del Servizio è estraibile e documentabile.

Nello specifico le attività svolte riguardano esami istologici e citologici, incluse indagini immunoistochimiche e molecolari (SISH) e la selezione di materiale da inviare al Laboratorio di Genetica per indagini di biologia molecolare su tessuti neoplastici.

I campioni che afferiscono al Servizio vengono distribuiti ai medici per la refertazione in maniera casuale e non per tipologia specifica (es. tutta la patologia dell'apparato gastro-enterico ad un operatore, la patologia mammaria ad un altro operatore e così via) come accade in molti servizi di Anatomia Patologica; pertanto ho potuto maturare una esperienza in tutti i settori dell'Anatomia Patologica.

Come attività specifica il sottoscritto effettua personalmente da 25 anni agoaspirati sotto guida ecografica (avendo maturato una elevata esperienza nella tecnica ecografica) di tutti i tessuti superficiali (tiroide, mammella, ghiandole salivari, linfonodi, tessuti molli) effettuando anche citoassistenza costante per tutti i prelievi effettuati.

Negli ultimi anni si è stabilita una stretta collaborazione personale con l'U.O.C. di Oncologia Medica diretta dal prof. Gridelli per la valutazione ecografica e la successiva aspirazione di eventuali linfadenopatie in pazienti con patologie neoplastiche, in particolare per quanto riguarda i pazienti con carcinoma polmonare nei quali spesso evidenzio linfadenopatie talora sub-centimetriche in sede laterocervicale o sopraclaveare, che sottopongo ad ago aspirato eco-guidato con ago sottile (23G o 25G), allestendo sia preparati citologici per striscio, sia preparati istologici da cell-block per effettuare la diagnosi specifica anche corredata da esami immunoistochimici e per effettuare indagini molecolari predittive della risposta a specifiche terapie (ALK, PD-L1 ed EGF-R). In questi casi viene evitata la esecuzione di indagini più invasive e più costose (es. agoaspirati polmonari sotto guida TAC).

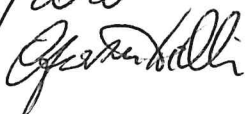
Dal marzo 2016 questo tipo di attività per il quale ricoprivo fino ad allora un incarico di Alta Specializzazione è stata riconosciuta come **Unità Operativa Semplice di Citologia Aspirativa** di cui sono stato nominato **Direttore**.

**ATTIVITA' SVOLTA DAL DOTT. DE CHIARA GIOVANNI PRESSO U.O.C. DI ANATOMIA
PATOLOGICA DELL'OSPEDALE DI AVELLINO**


Anno di riferimento	TOTALE 2010/2020
TOTALE FIRME REFERTI U.O.C.	244241
TOTALE FIRME DOTT.DE CHIARA	83479
% FIRME DOTT.DE CHIARA	34,2%
N.DIRIGENTI MEDICI	4,96
% MEDIA FIRME ALTRI OPERATORI	16,6%
TOTALE AGOAPIRATI	13452
AGOASPIRATI ESTERNI	12494
AGOASPIRATI INTERNI	958
ESTEMPORANEE CRIOSTATO	108/618
De Chiara/Totale	13452
CITOASSISTENZA	
CONSULENZE (su preparati da altre strutture)	
Totale Servizio	735
Dott.De Chiara	186
TEMPO MEDIO DI REFERTAZIONE 2020 (GIORNI)	11,73

Data e Firma

08/10/2020



08.10.2020



Autorizzo il trattamento dei miei dati personali ai sensi del Decreto Legislativo 30 giugno 2003, n. 196
CERTIFICO SOTTO LA MIA RESPONSABILITA' LA VERIDICITA' DI TUTTE LE INFORMAZIONI
FORNITE NEL PRESENTE CURRICULUM

ELENCO DELLE PUBBLICAZIONI SCIENTIFICHE ALLEGATO AL CURRICULUM

DEL DOTT. GIOVANNI DE CHIARA

1. Localizzazione preoperatoria dei microadenomi ACTH-secernenti per mezzo della flebografia periipofisaria e del campionamento venoso simultaneo dei seni petrosi inferiori.

V Congresso Nazionale di Endocrinochirurgia, Ferrara 12-14/09/85. Monduzzi ed. pag.645-7.

In collaborazione con: B. Merola, P. Miletto, C. Fariello, G. La Tessa, G. Lombardi.

2. Sindrome di Stein-Leventhal: profili endocrini ed aspetti etiopatogenetici.

Progresso Medico. 5: 1-7, 1985.

In collaborazione con: A. Accoti, A. Iannone, F. Castiglione, D. Bonadies, A. Di Virgilio, C. Di Lorenzo, M. Lorello.

3. Ca-125 un nuovo marker umorale nelle neoplasie ovariche: considerazioni preliminari.

Progresso Medico. 5:1-5, 1985.

In collaborazione con: F. Castiglione, M. Lorello, A. Accoti, A. Iannone.

4. Diabete Mellito: classificazione, etiologia, patogenesi.

Progresso Medico. 5: 1-6, 1985.

In collaborazione con: A. Iannone, A. Accoti, C. Di Lorenzo, D. Bonadies.

5. Somatomedine: meccanismi fisiopatologici e rapporti con la crescita.

Spazio Medico. Suppl. 12:171-8, 1984.

In collaborazione con: R. Masucci, A. Donatiello, C. Di Lorenzo, G. Vigliotti, T. Roscigno.

6. L'ipertensione in età pediatrica.

La Medicina Contemporanea, 1: 285-8, 1984.

In collaborazione con: D. Capobianco, A. Donatiello, N. Farese, C. Di Lorenzo, D. Scanzano.

7. Mancanza di correlazione nei prolattinomi dei livelli di PRL dopo intervento chirurgico con la durata e i livelli di iperprolattinemia preoperatoria.

Atti del Congresso "Incontri di Endocrinologia Riproduttiva. Le Iperprolattinemie: Fisiopatologia, diagnosi e terapia". Siena 23-24/10/1986. Monduzzi ed. pag.483-6.

In collaborazione con: B. Merola, M. De Rosa, A.M. Colao, A. Accoti, A. Cocca, G. Capuano, R. Spaziante, L. Annunziato, G. Lombardi.

8. Valutazione della Prolattina in condizioni basali nello studio della sterilità maschile.

Atti del Congresso "Incontri di Endocrinologia Riproduttiva. Le Iperprolattinemie: Fisiopatologia, diagnosi e terapia". Siena 23-24/10/1986. Monduzzi ed. pag.365-8.

In collaborazione con: M. De Rosa, B. Merola, A.Vita, M. D'Agostino, G.F. Capasso, G. Lombardi.

9. Valutazione del trattamento microchirurgico e radioterapico nell'acromegalia.

Atti del VI Congresso Nazionale di Endocrinochirurgia, Fiuggi Terme 18-20/09/1986. Acta Medica ed., pag. 777-82.

In collaborazione con: B. Merola, P. Miletto, C. Fariello, A.M. Colao, M. Izzo, R. Spaziante, S. Sasso, G. Lombardi.

10. Simultaneous bilateral collection of blood from inferior petrosal sinuses of patients with prolactin-secreting adenomas.

Abstracts del 1st International Congress of Neuroendocrinology. San Francisco, Calif., July 9-11, 1986, pubblicato su Neuroendocrinology, Abstract N. 94.

In collaborazione con: L. Annunziato, B. Merola, P. Miletto, A.M. Colao, M. Tagliatela, C. Nappi, G. Lombardi.

11. L'osteoporosi post-menopausale.

Spazio Medico. 1: 1-8, 1987.

In collaborazione con: V. Marra, M.S. Gallo, M. D'Agostino, C. Ciano, L. Franzese.

12. Growth Hormone Releasing Factor (GRF) and Somatostatin (SRIF) interaction on anterior pituitary adenylate cyclase: different sensitivity between male and female glands.

Abstract presentato all'International Congress on Advances in Growth Hormone and Growth Factors Research. Milan, September 28-30, 1987.

In collaborazione con: G. Schettini, T. Florio, E. Landolfi, O. Meucci, M. Grimaldi, G. Magri, B. Merola, M. Tenuta, G. Lombardi, A. Marino.

13. Sampling of the inferior petrosal sinuses in various pituitary disorders.

Abstract presentato al " 1st International Capri Conference on Brain and Female Reproductive Function: Basic and Clinical Aspects ". Capri, may 25-30, 1987.

In collaborazione con: G. Lombardi, B. Merola, P. Miletto, A.M. Colao, V. Iaccarino, R. Spaziante, C. Nappi, G. Di Renzo, L. Annunziato.

14. Perihypophyseal phlebography and sampling of the inferior petrosal sinuses in various pituitary disorders.

Atti del " 1st International Capri Conference on Brain and Female Reproductive Function: Basic and Clinical Aspects ". Capri, may 25-30, 1987, pubblicati su Frontiers in Gynecological Endocrinology Series. The Parthenon Group ed., pag.553-9

In collaborazione con: G. Lombardi, B. Merola, P. Miletto, A.M. Colao, V. Iaccarino, R. Spaziante, C. Nappi, G. Di Renzo, L. Annunziato.

15. Plasma prolactin levels in the inferior petrosal sinuses in various pituitary disorders during perihypophyseal phlebography.

Lombardi G, Merola B, Miletto P, Colao A, De Chiara G, Iaccarino V, Spaziante R, Di Renzo G, Tagliatela M, Annunziato L.

Neuroendocrinology. 1987 Oct;46(4):333-8.

PMID: 3670552

16. Role of calcium channels in the control of prolactin secretion.

Exp. Clin. Endocrinol. (Life Sc. Adv.) 6: 189-92, 1987.

In collaborazione con: G.F. Di Renzo, G. Lombardi, B. Merola, M. Tagliatela, S. Amoroso, L. Annunziato, M. Minozzi.

17. The use of intercavernous sinuses phlebography in the diagnosis of ACTH-secreting microadenomas.

Merola B, Lombardi G, Lupoli G, De Chiara G, Colao AM, Finelli L, Marzano LA, Iaccarino V, Zarrilli L.

World J Surg. 1988 Aug;12(4):445-8. No abstract available.

PMID: 2844027

18. Plasma PRL as tumor marker in the management of PRL-secreting adenomas.

Abstract presentato al III Congresso Internazionale sui markers tumorali. Napoli, 14-16/09/1987.

In collaborazione con: B. Merola, P. Miletto, C. Fariello, M. Tenuta, A.M. Colao, N. Panza, G. Lombardi.

19. Plasma GH as tumor marker in the diagnosis and treatment of GH-secreting adenomas.

Abstract presentato al III Congresso Internazionale sui markers tumorali. Napoli, 14-16/09/1987.

In collaborazione con: B. Merola, C. Fariello, M. Tenuta, M. Izzo, E. Rossi, G. Lombardi.

20. Adenomi prolattino-secernenti: dieci anni di esperienza.

Atti del VII Congresso Nazionale della Società Italiana di Endocrinochirurgia. Torino, 1-3/10/1987, pag. 247-252, Monduzzi ed.

In collaborazione con: B. Merola, A.M. Colao, P. Miletto, G.P. Ricciardi, M. Tenuta, C. Fariello, A. Cocca, G. Lombardi.

21. Efficacia terapeutica a lungo termine e migliorata tollerabilità di una forma iniettabile di Bromocriptina Long-Acting ripetibile (Parlodel LAR), nelle iperprolattinemie.

Abstract presentato al Congresso "Prolattina 1987", Milano, 6-7/11/1987.

In collaborazione con: G. Schettini, B. Merola, M. Tenuta, V. Caruso, R. Fusco, S. Cirillo, I. Lancranjan, G. Lombardi.

22. Long-lasting therapeutic effectiveness and improved tolerability of Bromocriptine depot (Parlodel LAR) in Macroprolactinomas and Hyperprolactinemia.

Abstract presentato al " I Congresso della Società Internazionale di Endocrinologia Ginecologica ", Crans Montana (Switzerland), 6-12/03/1988, pubblicato su Gynecological Endocrinology. Abstract N. 18, pag. 87.

In collaborazione con: G. Schettini, B. Merola, M. Tenuta, S. Savastano, A.P. Tommaselli, E. Caruso, G. Lombardi, I. Lancranjan.

23. Long-lasting therapeutic effectiveness and improved tolerability of Bromocriptine depot (Parlodel LAR) in Macroprolactinomas and Hyperprolactinemia.

Atti del " I Congresso della Società Internazionale di Endocrinologia Ginecologica ", Crans Montana (Switzerland), 6-12/03/1988, pubblicati su Recent Research on Gynecological Endocrinology. The Parthenon Publishing Group eds., 316-323, 1988. In collaborazione con: G. Schettini, B. Merola, P. Miletto, M. Tenuta, E. Caruso, A.M. Colao, S. Savastano, A.P. Tommaselli, G. Lombardi, S. Cirillo, I. Lancranjan.

24. Le metastasi epatiche: diagnosi e terapia.

Progresso medico. 1: 1-4, 1987.

In collaborazione con: V. Migliorelli, R. Conenna, C. Di Lorenzo, M. Izzo, V. Marra.

25. Varicocele: recenti acquisizioni di diagnosi e terapia.

Progresso medico. 1: 1-7, 1987.

In collaborazione con: V. Migliorelli, V. Marra, M. Izzo, R. Conenna, C. Di Lorenzo.

26. Orientamenti clinico-diagnostici sui traumi distorsivi di collo-piede.

Progresso Medico. 2: 1-4, 1987.

In collaborazione con: V. Migliorelli, S. D'Auria, R. Conenna, C. Di Lorenzo, M. Izzo, V. Marra.

27. Indicazioni e limiti del trattamento medico-chirurgico nelle lombalgie e nelle lombosciatalgie.

Progresso Medico. 2: 1-3, 1987.

In collaborazione con: S. D'Auria, V. Migliorelli, R. Conenna, C. Di Lorenzo, M. Izzo, V. Marra.

28. Il flusso coronarico nelle cardiomiopatie primitive.

Progresso Medico. 1: 1-7, 1988.

In collaborazione con: A. Bergamo, V. Marra, V. Migliorelli, M. Izzo, E. Di Paolo.

29. Reflusso gastro-esofageo (RGE) in età pediatrica: recenti acquisizioni.

Progresso Medico. 1: 1-7, 1988.

In collaborazione con: C. Di Lorenzo, P. De Rosa, V. Migliorelli, M. Izzo, V. Marra, E. Caruso, M.R. Ghiggi, A. Bergamo.

30. Dati preliminari sulla mineralometria ossea in pazienti affette da iperprolattinemia.

In : "Ostetricia e Ginecologia '87". Atti del "Seminario Invernale di aggiornamento in Ginecologia ed Ostetricia. Madonna di Campiglio, 22-28/03/1987. Cic ed. Intern., pag. 893-6.

In collaborazione con: B. Merola, A. Cocca, P. Miletto, V. Marra, M. Tenuta, G. La Montagna, C. Nappi, G. Lombardi.

31. Short Stature: our four year experience.

In "Growth Abnormalities", Serono Symposia Publications from Raven Press. J.R. Bierich, E. Cacciari, S. Raiti eds. Vol. 56, Pag. 371-7.

In collaborazione con: B. Merola, A.M. Colao, E. Rossi, P. Miletto, M. Tenuta, G. Lombardi.

32. Comparison between clonidine and biosynthetic GH treatment on linear growth in children with Isolated GH Deficiency (IGHD).

Abstract presentato al XXII Congresso Nazionale della Società Italiana di Endocrinologia. Verona, 15-18/06/1988, pubblicati su J. Endocrinol. Invest. 11 (Suppl. 2): 93,1988.

In collaborazione con: F. Orio, M. Iovino, M. Agrusta, B. Merola.

33. Evaluation of pituitary hormones concentration in peripheral venous blood and in inferior petrosal sinuses during perihypophyseal phlebography.

Abstract presentato al XXII Congresso Nazionale della Società Italiana di Endocrinologia. Verona, 15-18/06/1988, pubblicati su J. Endocrinol. Invest. 11 (Suppl. 2): 90,1988.

In collaborazione con: B. Merola, P. Miletto, A.M. Colao, M. Tenuta, E. Rossi, L. Annunziato, G. Lombardi

34. Therapeutic use of Clonidine, biosynthetic hGH and physical exercise in Idiopathic Growth Hormone Deficiency (IGHD) children.

Abstract presentato alle "Giornate Endocrinologiche Pisane", Pisa, 2-3 giugno 1989, pubblicate su J. Endocrinol. Invest. 12 (Suppl. 1): 34,1989.

In collaborazione con: F. Orio, B. Merola, M. Iovino, E. Rossi, G. Lombardi.

35. Incidenza dei differenti fattori patogenetici nella genesi dell'iperglicemia mattutina in pazienti diabetici ID e NID.

"Il diabete oggi". Abstract presentato alle II Giornate Diabetologiche di S. Giovanni Rotondo, 10-11 novembre 1989. Pag. 3-4.

In collaborazione con: G. Brusco, A. Vita, A. Figlia, E. Perone.

36. La tutela della salute nell'età evolutiva garantendo l'attuazione dei servizi medico-scolastici negli Istituti di ogni ordine e grado e della Scuola materna.

In: Educazione Sanitaria. Martinucci ed.

In collaborazione con: B. Merola, M. Izzo, A.M. Colao, G. Lombardi.

37. Diabetes and growth: clinical and laboratory implications.

9th International Symposium on Growth and Growth Disorders, Edinburgh, April 1990

Acta Paediatr. Scand. (Suppl.) 370:205, 1990.

In collaborazione con: G. Brusco, B. Merola, E. Rossi, F. Bertolissi, G. Proto, G. Lombardi.

38. Comparison of four therapeutic regimens in the treatment of Idiopathic Growth Hormone Deficiency.

9th International Symposium on Growth and Growth Disorders, Edinburgh, April 1990

Acta Paediatr. Scand. (Suppl.) 370:172, 1990.

In collaborazione con: F. Orio, B. Merola, E. Rossi, B. Tizio, M. Cataldi, A.M. Colao, G. Lombardi.

39. Onset of puberty temporarily increases insulin requirements in children with insulin-dependent Diabetes Mellitus.

10th International Symposium on Growth and Growth Disorders, Madrid, October 1990.
Acta Paediatr. Scand. (Suppl.) 372:164, 1990.
In collaborazione con: G. Brusco, E. Rossi, G. Cammarano, G. Proto, F. Bertolissi.

40. Valutazione della funzionalità tiroidea in pazienti con insufficienza renale cronica e diabete mellito tipo I.

Abstract presentato alle Prime Giornate Mediche dell'Ospedale S.M. Annunziata, Firenze, 18-20 Gennaio 1990
In collaborazione con: G. Brusco, T. Lopez, B. Di Iorio, V. Gaudiano, F. Casino, A. Vita, A. Figlia, G. Gaudiano, C. Altieri.

41. Diabete Insipido: fisiopatologia e diagnostica.

In: Recenti acquisizioni di fisiopatologia endocrino-metabolica e diagnostica di laboratorio. Editoriale BIOS, pag. 317-28, 1990.
In collaborazione con: G. Lombardi, B. Merola, E. Caruso, A. Colao, E. Rossi, M. Cataldi.

42. Comparison of anterior pituitary hormone levels in the inferior petrosal sinuses and peripheral blood in various pituitary disorders during perihypophysial phlebography.

Lombardi G, Merola B, Colao A, Miletto P, **De Chiara G**, Spaziante R, La Tessa G, Di Renzo G, Annunziato L.
Acta Endocrinol (Copenh). 1991 Mar;124(3):258-66.
PMID: 1849330

43. Ipertensione nel paziente diabetico: confronto di differenti farmaci antiipertensivi.

Abstract presentato al I Congresso Nazionale della Società Italiana Medici Diabetologi Ospedalieri (SIMDO), Ischia, 29-31 ottobre 1991.
In collaborazione con: G. Brusco, E. Rossi, E. Caruso.

44. Modificazione dei parametri funzionali tiroidei con l'invecchiamento.

Abstract presentato alle Nove Giornate Italiane della Tiroide, Udine, 5-7 dicembre 1991. In collaborazione con: G. Brusco, B. Merola, E. Rossi, E. Caruso, G. Lombardi.

45. Effectiveness of and tolerability to oral desmopressin in the treatment of central diabetes insipidus.

Merola B, Caruso E, **De Chiara G**, Rossi E, Longobardi S, Colao A, Brusco G, Lombardi G, Biraghi M.
Minerva Med. 1992 Dec;83(12):805-13. Italian. Erratum in: Minerva Med 1993 Jun;84(6):XV.
PMID: 1491760

46. L'enteroscopia push-type nel sanguinamento gastrointestinale di origine sconosciuta: due casi di leiomioma sanguinante del piccolo intestino.

Atti del I Meeting Gastroenterologico Nazionale dell'Ospedale Civile di Modena, N.1-6 Gennaio-Dicembre 1996
In collaborazione con: I. Sorrentini, A. Marasco, G. Maffeo, R. Caputo, G. Iaquinto

47. L'enteroscopia push-type nel sanguinamento gastrointestinale di origine sconosciuta: due casi di leiomioma sanguinante del piccolo intestino.

Giornale Italiano di Endoscopia Digestiva. 1997; 20:189-192.

In collaborazione con: I.Sorrentini, A.Marasco, G.Maffeo, M.Buonanno, A.Manzo, G.De Sena, F.Caracciolo, G.Iaquinto

48. Necessità di una procedura standardizzata per la refertazione degli esami citologici di agoaspirato tiroideo con ago sottile.

Atti del Simposio Internazionale "Tumori della Tiroide". Torino 26-28 marzo 1998.

In collaborazione con: E.Rossi, F.Caracciolo, E.S. d'Alessio, P.Picardi, A. dE Matteis, G.Brusco, E.Caruso, M.R.Marotta, O.d'Alessio.

49. Ruolo della citologia tiroidea nella valutazione intraoperatoria dei noduli tiroidei.

Atti del Simposio Internazionale "Tumori della Tiroide". Torino 26-28 marzo 1998.

In collaborazione con: E.Rossi, F.Caracciolo, E.S. d'Alessio, P.Picardi, A. dE Matteis, G.Brusco, E.Caruso, C.Iannace, O.d'Alessio.

50. Studio istochimico ed immunoistochimico di un fibroma gigante dell'ovaio.

Rivista di Ostetricia e Ginecologia. 1998; 11:37-42.

In collaborazione con: P.Picardi, C.Ciccone.

51. L'Angiomiolipoma renale: diagnosi e terapia.

Chirurgia 1998; 11:120-122

In collaborazione con: G.Amatucci, F.Chianese, M.Di Maio, G. De Sena.

52. Epatiti croniche: non solo virus

Atti Convegno Regionale A.M.O.I. Civitas Hippocratica 1998; 6(Suppl.1):14-15

In collaborazione con: G.Dell'Aquila, S.Giglio, P. Maio, F.S.Nigro, E.Zuccardi, M.R.Marotta, P.Picardi.

53. Gli adenomi clinicamente non secernenti alla luce della nuova classificazione WHO. Atti delle Giornate Scientifiche delle Facoltà di Medicina e Chirurgia, Farmacia e Medicina Veterinaria. 2-4 Aprile 1998, pag. 369

In collaborazione con: P.Cappabianca, A.Alfieri, A.Colao, G.Cerbone, A.Cali.

54. Usefulness of push-enteroscopy for the diagnosis and follow-up of the common variable immunodeficiency

Atti del Second European Meeting on Enteroscopy. Nancy (France), 25-26 giugno 1998

Acta Endoscopica, 1998; 28(4):408-409

55. [Solitary breast metastasis from a plasmacytoma: fine needle cytological diagnosis].

Picardi P, De Chiara G, Viscione M.

Pathologica. 1998 Dec;90(6):801-3. Italian.

PMID: 10221003

56. Citologia tiroidea eco-guidata vs. citologia tradizionale.

Inserita in un Video-CD contenente gli atti del Convegno dal titolo: "Moderne prospettive nella diagnostica ecografica avanzata e nella terapia del nodulo della tiroide". Napoli, 4 giugno 1999.

57. Metastasi gastrica di melanoma: osservazione di un caso.

Pathologica 1999; 91/5:378

In collaborazione con: P.Picardi, L.De Cristofaro, N.Giardullo.

58. Adenocarcinoma e fistola anale.

Pathologica 1999; 91/5:379-380

In collaborazione con: P.Picardi, C.Iannace.

59. Interpretazione degli aspirati tiroidei a scarsa cellularità o con isolati aspetti citologici di sospetto

Atti del Meeting Congiunto SIAPEC-IAP "L'Italia incontra l'Europa". Bolzano, 24-27 Maggio 2000. In collaborazione con: P.Picardi, E.S. d'Alessio, A.dE Matteis, E.Rossi

60. Immunohistochemistry in Endometrial Stromal Sarcoma.

Atti del Convegno: "Histologic and cytologic characterization of human tumors: Borderline neoplasia".

Capri 27-30 settembre 2000

In collaborazione con: P.Picardi, E.S. d'Alessio, G.Russo

61. Antibody response to Helicobacter pylori CagA and heat-shock proteins in determining the risk of gastric cancer development.

Iaquinto G, Todisco A, Giardullo N, D'Onofrio V, Pasquale L, De Luca A, Andriulli A, Perri F, Rega C, **De Chiara G**, Landi M, Taccone W, Leandro G, Figura N.

Dig Liver Dis. 2000 Jun-Jul;32(5):378-83.

PMID: 11030181

62. La terapia della pitiriasi rubra pilare e della calcinosi cutanea.

Atti delle Giornate in Dermatovenereologia – X Riunione. Catania, 27-28 ottobre 2001

In collaborazione con: R.Iandoli, V.P.Iandoli

63. Fattori biologici di progressione del carcinoma vescicale: iperespressione della proteina p53

Atti del 51° Congresso Nazionale SUICMI. Ischia 30 settembre-2 ottobre 2002

In collaborazione con: A.R.Cicalese, P.Sambroia, F.F.Antonioli, P.Picardi

64. [Renal biopsy: outpatient procedure?].

Iannaccone S, Manganelli R, Gagliardi B, **De Chiara G**, Ferbo U, Lombardi C, De Simone W.

G Ital Nefrol. 2003 May-Jun;20(3):253-7. Italian.

PMID: 12881847

65. Pro-brain natriuretic peptide Amino-terminale come marker della cardiopatia amiloidosica.

Atti del 4° Congresso Interregionale della Sezione Campano-Siciliana della Scuola Italiana di Nefrologia. Ischia 11-12 ottobre 2003 Editoriale Bios 2003; 107-110

In collaborazione con: S.Iannaccone, R.Manganelli, N. De Prisco, E. Perfetto, C. Rega, U.Ferbo, W.De Simone

66. Complete response of severe symptomatic bone marrow metastases from heavily pretreated breast cancer with a 3-weekly trastuzumab schedule. A clinical case.

Rossi A, Colantuoni G, Cantore N, Panico L, **De Chiara G**, Ferbo U, Gridelli C.

Anticancer Res. 2004 Jan-Feb;24(1):317-9.

PMID: 15015614

67. Modificazioni morfofunzionali della tiroide nel corso della gravidanza, in un'area a carenza iodica lieve/moderata.

Atti XXII Giornate Italiane della Tiroide, 2-4 dicembre 2004

In collaborazione con: A.Martino, F.Cipriano, A.Ciccarelli, E.Rossi, M.Spadafora, P.Carrella, P.Miletto.

68. 46 XX, Males, from Consanguineous Parents

Abstract from: International meeting on anomalies of sex differentiation

Roma – 24-26 Aprile 2005

In collaborazione con: M.Gabriella D'Avanzo, M.Biondi, D.De Brasi, C.Rosalia, A.R. Colucci, G.De Chiara, C.Ciccione, E.Lapi

69. Linfoma cutaneo non Hodgkin primitivo a cellule B della zona marginale con estesa differenziazione plasmacellulare

Atti del Congresso Nazionale Siapec-IAP. Venezia 4-5 ottobre 2006

Pathologica 2006; 98/5:586

In collaborazione con: N.De Stefano, M.Lepore, P.Picardi, U.Ferbo

70. Inusuale presentazione di lipoleiomioma uterino come nodulo singolo: case report

Atti del Congresso Nazionale Siapec-IAP. Venezia 4-5 ottobre 2006

Pathologica 2006; 98/5:600

In collaborazione con: N.De Stefano, M.Lepore, P.Picardi, U.Ferbo

71. Rabdomioma tipo adulto dell'orofaringe: case report

Atti del Congresso Nazionale Siapec-IAP. Venezia 4-5 ottobre 2006

Pathologica 2006; 98/5:602

In collaborazione con: N.De Stefano, M.Lepore, P.Picardi, U.Ferbo

72. Sincrona insorgenza di adenocarcinoma gastrico e GIST multiplo: Case report.

Atti del Congresso Nazionale Siapec-IAP. Venezia 4-5 ottobre 2006

Pathologica 2006; 98/5:603

In collaborazione con: N.De Stefano, M.Lepore, P.Picardi, U.Ferbo

73. Utility of fine needle cytology (FNC) in thyroid micronodules

Atti del 2° Simposio Nazionale di Citopatologia Siapec-IAP.

Napoli 18-20 dicembre 2006

Pathologica 2006; 98/6:691

In collaborazione con: N.De Stefano, M.Lepore, P.Picardi, U.Ferbo

74. Low-energy interstitial laser photocoagulation for treatment of nonfunctioning thyroid nodules: therapeutic outcome in relation to pretreatment and treatment parameters.

Thyroid 2006; 16/8:749-755

In collaborazione con: G.Amabile, M.Rotondi, A.Silvestri, B.Di Filippo, A.Bellastella and L.Chiovato.

75. Istopatologia delle lesioni cervico-vaginali

Atti del Coeso di Aggiornamento *Colposcopia e Patologia cervico-vaginale*

Avellino 24 marzo 2006

76. Infected atrial myxoma: case report and literature review.

Leone S, dell'aquila G, Giglio S, Magliocca M, Maio P, Nigro FS, Pacifico P, De Chiara G, Acone N.

Infez Med. 2007 Dec;15(4):256-61. Review. PMID: 18162737

77. Terapia con GH nella syndrome di Turner e Prader-Willi: risultati incoraggianti.

Abstract presentato al XI Congresso Nazionale della Società Italiana di Genetica Umana (SIGU) Genova 23-26 Novembre 2008

In collaborazione con: D.De Brasi, M.Biondi, D.>Tarantino, M.A.Police, M.Petrillo, P.Gioiello e M.G.D'Avanzo

78. Sindrome di Kallmann: non solo diagnosi ma anche terapia.

Abstract presentato al XI Congresso Nazionale della Società Italiana di Genetica Umana (SIGU) Genova 23-26 Novembre 2008

In collaborazione con: M.Biondi, D.De Brasi, M.Pensa, G.Calcagno, D.Tarantino, G.R.Vega, M.A.Police e M.G.D'Avanzo

79. I Tumori polmonari. Linee Guida Associazione Italiana Oncologia Toracica (AIOT) per la pratica clinica

Curando il capitolo: NSCLC – Il ruolo del patologo

Pubblicato da Scientific Organizing Service nel marzo 2010

80. A new radioguided procedure for localization and surgical treatment of neck node metastasis of papillary thyroid cancer.

Martino A, Monaco L, Golia R, Miletto P, Capasso P, Lombardi C, **De Chiara G**, Iannace C, Basagni C, Caracciolo F.

J Endocrinol Invest. 2010 May;33(5):339-42. doi: 10.3275/6765.

PMID: 20061783

81. Oxidative stress and steatosis are cofactors of liver injury in primary biliary cirrhosis

J.Gastroenterol. 2010 Oct; 45(10):1053-1062

In collaborazione con: Sorrentino P., Terracciano L., D'Angelo S., Ferbo U., Bracigliano A., Tarantino L., Perrella A., Perrella O., Panico L., De Stefano N., Lepore M. and Vecchione R.

82. Validation of an extension of the international non-invasive criteria for the diagnosis of hepatocellular carcinoma to the characterization of macroscopic portal vein thrombosis.

Sorrentino P, Tarantino L, D'Angelo S, Terracciano L, Ferbo U, Bracigliano A, Panico L, **De Chiara G**, Lepore M, De Stefano N, Fiorentino F, Vecchione R.

J Gastroenterol Hepatol. 2011 Apr;26(4):669-77. doi: 10.1111/j.1440-1746.2010.06564.x.

PMID: 21054520

83. Treatment of pulmonary neuroendocrine tumours: state of the art and future developments.

Cancer Treatment Reviews. 39 (2013) 466-472

In collaborazione con: C.Gridelli, A.Rossi, G.Airoma, R.Bianco, R.Costanzo, B.Daniele, G.Grimaldi, L.Irtelli, P.Maione, A.Morabito, F.V.Piantedosi, F.Riccardi

84. Thyroid-Induced Toxicity of Check-Point Inhibitors Immunotherapy in the Treatment of Advanced Non-Small Cell Lung Cancer

Journal of Endocrinology and Diabetes. 3(1):1-10 Aprile 2016

In collaborazione con: Emanuela Rossi, Assunta Sgambato, Fortunato Ciardiello and Cesare Gridelli

85. Endocrinopathies induced by immune-checkpoint inhibitors in advanced non-small cell lung cancer.

Rossi E, Sgambato A, **De Chiara G**, Casaluce F, Losanno T, Sacco PC, Santabarbara G, Gridelli C.

Expert Rev Clin Pharmacol. 2016;9(3):419-28. doi: 10.1586/17512433.2016.1133289. Review.

86. Interstitial granulomatous dermatitis with clinical features of Darier disease

Atti del 24th World Congresso of Dermatology

In collaborazione con: R.Iandoli, R.V.Puca, N.De Stefano, L.Panico, D.Iandoli,

87. Linee Guida Associazione Italiana Oncologia Toracica (AIOT) per la gestione integrata del paziente con tumore polmonare
Curando il capitolo: "NET TORACICI: Anatomia Patologica"
Edizione 2018 pag.442-448

88. Evaluation of *BRAF*, *RAS*, *RET/PTC*, and *PAX8/PPAR γ* Alterations in Different Bethesda Diagnostic Categories: A Multicentric Prospective Study on the Validity of the 7-Gene Panel Test in 1172 Thyroid FNAs Deriving From Different Hospitals in South Italy
Cancer Cytopathology, 2020, 117-118

In collaborazione con : Claudio Bellevicine, MD, PhD 1; Ilaria Migliatico, MD1; Roberta Sgariglia, PhD1; Mariantonia Nacchio, BS1; Elena Vigliar, MD, PhD1; Pasquale Pisapia, MD 1; Antonino Iaccarino, PhD1; Dario Bruzzese, PhD1; Francesco Fonderico, MD2; Domenico Salvatore, MD1; Bernadette Biondi, MD, PhD2; Stefania Masone, MD, PhD2; Vincenzo Novizio, MD3; Francesco Scavuzzo, MD3; Domenico Serino, MD3; Maurizio De Palma, MD4; Maria Grazia Chiofalo, MD5; Gerardo Botti, MD6; Luciano Pezzullo, MD5; Vincenzo Nuzzo, MD7; Stefano Spiezia, MD8; Sergio Iorio, MD10; Giovanni Conzo, MD11; Giovanni Docimo, MD10; Antongiulio Faggiano, MD, PhD12; Massimo Bongiovanni, MD, PhD 13; Umberto Malapelle, PhD1; Annamaria Colao, MD, PhD2; Maria Triassi, MD1; and Giancarlo Troncone, MD, PhD 1; for the Tiroide Network

89. IBD: Role of intestinal compartments in the mucosal immune response

In collaborazione con: Giuseppe Iacomino, Vera Rotondi Aufiero, Nunzia Iannaccone, Raffaele Melina, Nicola Giardullo, Giovanni De Chiara, Antonella Venezia, Fabio Silvio Taccone, Gaetano Iaquinto, Giuseppe Mazarella
Immunobiology 225 (2020) 151849

**ELENCO ALLEGATO AL CURRICULUM DELLE PARTECIPAZIONI COME RELATORE, DOCENTE
MODERATORE O DISCUSSANT A CONVEGNI O CORSI DI AGGIORNAMENTO:**

1. VI **Congresso Nazionale di Endocrinochirurgia**. Fiuggi, 18-20 Settembre 1986, presentando una relazione sul tema: "*Valutazione del trattamento microchirurgico e radioterapico nell'acromegalia*".
2. Incontri di **Endocrinologia Riproduttiva**. Le iperprolattinemie: Fisiopatologia, diagnosi e terapia. Siena, 23-24/10/1987, presentando una relazione sul tema: "*Mancanza di correlazione nei prolattinomi dei livelli di PRL dopo intervento chirurgico con la durata e i livelli di iperprolattinemia preoperatoria*".
3. III Congresso Internazionale sui **Markers Tumoral**i. Napoli, 14-16/09/1987, presentando una relazione sul tema: "*Plasma GH as tumor marker in the diagnosis and treatment of GH-secreting adenomas*".
4. Tavola Rotonda tenutasi presso l'Ospedale Bambin Gesù di Roma il 27/01/1990 sul tema: "**Il Diabete Insipido**".
5. 9th International Symposium on **Growth and Growth Disorders**. Edinburgo, Aprile 1990, presentando una relazione sul tema: "*Diabetes and Growth: clinical and laboratory implications*".
6. Convegno su **Deficit dell'ormone della crescita**: attualità in fisiopatologia, clinica e terapia. Vietri sul Mare (SA), 17/05/1990, presentando una relazione sul tema: "*Fisiopatologia dell'accrescimento*".
7. Convegno su **Diabete Insipido**: attualità e prospettive. Copanello (Cz), 08/06/1990, presentando una relazione sul tema: "*Esperienza presso la Divisione di Endocrinologia e Diabetologia dell'Ospedale di Lauria*".
8. Simposio Internazionale sui **Tumori della tiroide**. Torino 26-28 marzo 1998, presentando due poster dai seguenti titoli:
 - A. *Ruolo della citologia tiroidea nella valutazione intraoperatoria dei noduli tiroidei*
 - B. *Necessità di una procedura standardizzata per la refertazione degli esami citologici di agoaspirato tiroideo con ago sottile*.
9. **Giornate Scientifiche delle Facoltà di Medicina e Chirurgia Farmacia e Medicina Veterinaria**. Napoli, 2-3-4 Aprile 1998 presso Università degli Studi di Napoli Federico II, presentando un poster dal titolo: "*Gli adenomi clinicamente non secernenti alla luce della nuova classificazione WHO*".
10. Convegno su **Epatite C**. Napoli 29 aprile 1998, presentando una relazione sul tema: "*Aspetti istopatologici della Epatite C*".
11. **Il Incontro Irpino di Genetica Medica**. Avellino 16-17 novembre 1998, presentando una relazione dal titolo: "*Fenotipo Prader-Willy in assenza di anomalie fenotipiche note: descrizione di un caso clinico*".
12. **Giornata Scientifica Ospedale Incurabili: Moderne prospettive nella diagnostica ecografica avanzata e nella terapia del nodulo della tiroide**. Napoli 4 giugno 1999. Aula Magna II Università Facoltà di Medicina, presentando una relazione dal titolo: "*Citologia ecoguidata vs. citologia tradizionale*".
Tale relazione è stata inserita in un Video-CD, realizzato dalla Lea Software.

13. **I Congresso Nazionale della Società Italiana di Chirurgia Tecnologica e Computer-Assistita.**
Napoli, 11-13 dicembre 1999. Invitato come **discussant alla Tavola Rotonda sul tema: "Planning pre-operatorio in patologia tiroidea"**.
14. **I Giornata Monotematica Nazionale: L'ecografia diagnostica ed operativa in chirurgia oncologica.** Napoli, 2 giugno 2000. Invitato come **discussant alla Tavola Rotonda sul tema: "Epatocarcinoma "**.
15. **Prevenzione, Diagnosi, Cura e Follow-up del Cancro del Colon e del Retto.**
Avellino 13 gennaio 2001 presentando una relazione dal titolo: "Protocollo di refertazione istologica del carcinoma del colon-retto".
16. **Prevenzione, Diagnosi, Cura, Riabilitazione e Follow-up del Cancro della mammella. Corso Regionale di Formazione e Aggiornamento.**
Avellino 13 marzo 2001 presentando una relazione dal titolo: "Citologia e Microbiopsia nella diagnosi del ca mammario".
17. **Applicazioni cliniche della terapia medico-nucleare.**
Avellino, 18 maggio 2001. Invitato come **discussant alla Tavola Rotonda**
18. **Diagnosi Precoce delle Neoplasie Genitali Femminili**
Avellino 11 gennaio 2003 presentando una relazione dal titolo: "Classificazione istopatologica delle lesioni endometriali".
- 19-20-21-22. **Nuove competenze per le Specialità e per le patologie emergenti.**
Corso di aggiornamento in Ginecologia ed Ostetricia
Avellino 27 maggio-9 ottobre 2003 presentando le seguenti **4 relazioni**
27.05.2003 "Discussione sugli argomenti relazionati".
12.06.2003 "Discussione sugli argomenti relazionati".
26.09.2003 "Protocolli per le metodiche di prevenzione oncologica: la prevenzione del carcinoma della cervice uterina".
18.10.2003 "Protocolli per le metodiche di prevenzione oncologica: la prevenzione del carcinoma della cervice uterina".
23. **Diagnosi e Trattamento dei Tumori Gastrointestinali**
Avellino 26 giugno 2003 presentando una relazione dal titolo: "Discussione di casi clinici".
24. **Corso di aggiornamento "Anatomia Patologica, Genetica e Biologia Molecolare: aggiornamento per tecnici di laboratorio bio-medico"**
Avellino 30 ottobre 2003 presentando una relazione dal titolo:
" Aggiornamenti in Tecniche citologiche"
25. **Corso di aggiornamento "Anatomia Patologica, Genetica e Biologia Molecolare: aggiornamento per tecnici di laboratorio bio-medico"**
Avellino 09.02.2004 presentando una relazione dal titolo:
" Le indagini di laboratorio nella diagnostica delle patologie tiroidee"
26. **Corso di aggiornamento per Tecnici di Laboratorio Biomedico**
Avellino 21.04.2004 presentando una relazione dal titolo:
" Tecniche citologiche"

27-28-29-30. Nuove competenze per le Specialità e per le patologie emergenti.

Corso di aggiornamento in Ginecologia ed Ostetricia

Avellino 7 maggio-23 settembre 2004 effettuando **quattro lezioni** dal titolo
"Protocolli per le metodiche di prevenzione oncologica"

31. Update in chirurgia mini invasiva dell'addome e del torace. Chirurgia dell'obesità. Chirurgia della tiroide. Sessione Chirurgia della tiroide: Update in tema di patologia nodulare
Avellino, 16 dicembre 2005 presentando una relazione dal titolo: **"Diagnostica citologica"**

32. Moderno inquadramento della Patologia Tiroidea
Grottaminarda (Av), 21 gennaio 2006 presentando una relazione dal titolo:
"Diagnostica citologica del nodulo tiroideo"

33. Colposcopia e Patologia Cervico-vaginale
Avellino, 24 marzo 2006 presentando una relazione dal titolo:
"Istopatologia delle lesioni cervico-vaginali"

34. Corso di aggiornamento in Ginecologia ed Ostetricia "Nuove competenze per le specialità e per le patologie emergenti"

Avellino 4 maggio-12 ottobre 2006 effettuando quattro lezioni, dal titolo
"Protocolli per le metodiche di prevenzione oncologica"

35. Giornata di studio "Le tiroiditi"
Avellino, 14 ottobre 2006 presentando una relazione dal titolo:
"Ruolo della citologia tiroidea nella diagnosi delle tiroiditi"

36. 2° Simposio Nazionale di Citopatologia Siapec-lap
Napoli, 18-20 dicembre 2006 presentando una relazione dal titolo:
"Utility of fine needle cytology (FNC) in thyroid micronodules"

37. Il carcinoma della tiroide
Grottaminarda (Av), 30 giugno 2007 presentando una relazione dal titolo:
"Ruolo dell'esame citologico nello studio del nodulo tiroideo"

38-39-40-41. Corso di aggiornamento in Ginecologia ed Ostetricia "Nuove competenze per le specialità e per le patologie emergenti"
Avellino 10 maggio-7 giugno-27 settembre-18 ottobre 2007 effettuando **quattro lezioni**, sul seguente argomento:
"Protocolli per le metodiche di prevenzione oncologica."

42. Giornata di studio: L'osteoporosi. Avellino, 24 novembre 2009. Invitato come **discussant.**

43. "Aggiornamento sulla malattia celiaca-Cosa c'è ancora da sapere?"
Avellino 28-29 maggio 2008 presentando una relazione dal titolo:
"La diagnosi istologica".

44-45-46-47. Corso di aggiornamento in Ginecologia ed Ostetricia "Nuove competenze per le specialità e per le patologie emergenti"
Avellino 8 maggio-22 maggio-11 settembre-25 settembre 2008 effettuando **quattro lezioni**, sul seguente argomento:
"Protocolli per le metodiche di prevenzione oncologica."

48. Malattie subcliniche della tiroide. Avellino, 28 febbraio 2009. Invitato come **discussant.**

- 49.. 3° Corso Residenziale della Scuola Italiana di Oncologia Toracica (SIOT).
"Il Carcinoma polmonare non a piccole cellule: dalla diagnosi al trattamento nell'era del terzo millennio".
Frascati , 20-21 marzo 2009 presentando una relazione dal titolo:
"Il ruolo dell'Anatomo-Patologo:
- **La diagnosi di primitività**
- **Istologia vs. citologia**
- **Squamosi vs. non-squamosi**
50. 1° Corso Itinerante della Scuola Italiana di Oncologia Toracica (SIOT).
"Il Carcinoma polmonare non a piccole cellule: dalla diagnosi al trattamento nell'era del terzo millennio".
Mogliano Veneto , 2-3 ottobre 2009 presentando una relazione dal titolo:
"La diagnosi patologica alla base del miglior trattamento
51. "Patologia nodulare tiroidea. Attualità".
Sant'Angelo dei Lombardi, 17 ottobre 2009 presentando una relazione dal titolo:
"FNAB e nodulo tiroideo".
- 52-53. Corso di aggiornamento in Ginecologia ed Ostetricia "Nuove competenze per le specialità e per le patologie emergenti"
Avellino 29.10.2009 e 03/12/2008 effettuando **due lezioni**, sul seguente argomento:
"Protocolli per le metodiche di prevenzione oncologica".
54. "Aspetti pratici in tema di malattie della tiroide".
Montoro Inferiore , 18 febbraio 2010 presentando una relazione dal titolo:
"La ghiandola tiroidea: funzioni e disfunzioni (dal sintomo alla diagnosi)".
55. **Carenza Iodica e Iodoprofilassi.** Avellino, 20 febbraio 2010.
Invitato come **discussant.**
56. **Prima Giornata Italiana della Tiroide.** Avellino, 17 aprile 2010. Invitato come docente ed operatore, con il patrocinio dell'AIT, AME e SIE
57. **2nd AIOT-ESMO Residential Advanced Course**
"Non Small Cell Lung Cancer. From diagnosis to treatment in the third millennium era"
Frascati , 9-10 luglio 2010 presentando una relazione dal titolo:
"Role of Pathologist:
- **Diagnosis of primary tumor**
- **Squamous vs. non-squamous hystology**
- **Bio-molecular markers**
58. **Corso di aggiornamento: Dalla cellula all'età fertile: Fisiologia, Patologia, Clinica**
Avellino 13 maggio-30 settembre 2010 effettuando una lezione, sul seguente argomento: "La cellula. Metabolismo"
59. **IX Congresso Nazionale delle Unità di Endocrinochirurgia Italiana (UEC)**
Napoli 23-25 giugno 2011 presentando una comunicazione dal titolo: **"The usefulness of fine needle aspiration (FNA) in thyroid microcarcinoma (< 1 cm.)**
60. **III Forum di aggiornamento in tema di terapia delle malattie endocrine**
Napoli 28-30 giugno 2011 in qualità di critico

61. 3° AIOT/ESMO Residential Course "Advanced-NSCLC: new perspectives in thoracic oncology".

Frascati, 15 ottobre 2011 presentando una relazione dal titolo:

"Role of Histology in determining therapy in NSCLC: The Pathologist"

62. Diagnosi e terapia del deficit staturale

Montefalcione (AV), 26 novembre 2011 invitato come discussant della Sessione 2

dal tema: "Quando e come trattare dalla teoria alla pratica"

63. Incontro sulla Patologia Tiroidea

Grottaminarda (Av), 14 gennaio 2012 presentando una relazione dal titolo: **"Aspetti citologici della patologia nodulare della tiroide"**

64. NET INSIGHT Raccomandazioni per la pratica clinica e nuove prospettive

Napoli, 19 luglio 2012 presentando una relazione dal titolo:

"Classificazione e caratteristiche anatomopatologiche dei NET polmonari"

65. Corso dal titolo Giornate Onco-Ematologiche al Moscati

Avellino settembre-ottobre 2012 presentando una relazione dal titolo:

"Diagnosi e Classificazione dei NET" e curando la presentazione della giornata e la presentazione di casi clinici e lavoro di gruppo

66. L'Anatomopatologo ed i tumori NET

Napoli, 23 novembre 2012 presentando un caso clinico

67. I TUMORI DEL PANCREAS

Avellino 17 maggio 2012. Invitato come **discussant alla I SESSIONE:**

Adenocarcinoma del Pancreas

68. UPDATE IN CITOLOGIA TIROIDEA.

Incontri mensili interattivi del Gruppo di Patologia Molecolare della SIAPEC Campania. NAPOLI 22 maggio 2013 presentando una relazione dal titolo **"L'agoaspirato nelle lesioni subcentimetriche"**

69. V Forum: Aggiornamento in tema di terapia delle Malattie Endocrine.

Napoli 3-5 luglio 2013 Invitato come **discussant alla SESSIONE sui tumori della tiroide**

70. GIST & NET Touch Seminar

Napoli, 03.10.2013 presentando una relazione dal titolo:

"Inquadramento della patologia: il contributo dell'anatomopatologo per la scelta della terapia".

71. Corso dal titolo Giornate Onco-Ematologiche al Moscati

Avellino 10 aprile 2015 presentando una relazione dal titolo:

"Diagnosi e Classificazione dei NET" e curando la presentazione della giornata e la presentazione di casi clinici e lavoro di gruppo

72. Moderno inquadramento della Patologia Tiroidea

Grottaminarda (Av), 28 marzo 2015 presentando una relazione dal titolo:

"Il nodulo tiroideo: Citologia."

73. Nuovo percorso di diagnosi e cura della patologia tiroidea nell'ASL Avellino

Ariano Irpino (Av), 10 ottobre 2015 presentando una relazione dal titolo:

"Agoaspirato tiroideo: Indicazioni, potenzialità e limiti"

74. Incontro SIAPEC CAMPANIA: Diagnostica integrata del nodulo tiroideo.

Napoli, 6 giugno 2016 presentando casi clinici relativi a preparati citologici da ago aspiratotiroideo di categorie TIR3A e TIR4.

75. Corso di Base di Ecografia Clinica patrocinato dalla SIEMC

Avellino, 11 giugno 2016 presentando una lezione dal titolo:
"Tiroide: Patologie diffuse e focali".

76. Corso Residenziale Avanzato su Attualità nel Management del nodulo tiroideo: tra Tecnologia ed Arte Medica.

Napoli, 7-8 ottobre 2016 presentando una relazione dal titolo:
"Le modalità di allestimento e fissazione dei campioni"

77. La citologia nel percorso diagnostico delle neoplasie.

Napoli, 21 dicembre 2016 presentando una relazione dal titolo:
"La citologia tiroidea"

78. Update nella terapia dei tumori differenziati della tiroide: cosa è cambiato?

Napoli, 19 maggio 2017 presentando una relazione dal titolo: "TIR1c, TIR3A, TIR3B TIR4"

79. Nuove prospettive diagnostiche e terapeutiche nella patologia nodulare della tiroide

Ariano Irpino, 28 ottobre 2017 presentando una relazione dal titolo "Diagnostica citologica del nodulo tiroideo"

80. Seminario in Patologia Tiroidea su invito presso la Cattedra di Anatomia Patologica della Facoltà di Medicina e Chirurgia dell'Università degli Studi di Salerno

Salerno 29 novembre 2017

81. Attualità nel management del nodulo tiroideo. Aggiornamenti in diagnostica cito-istologica

Napoli, 30-31 ottobre 2017 presentando una relazione dal titolo "A domanda risponde"

82. La rete Regionale TIRNET per i test molecolari su ago aspirato tiroideo

Napoli, 9 marzo 2018

83. Presente e futuro nella diagnosi e nel trattamento del NSCLC (Non Small Cell Lung Cancer)

Napoli, 11-12 maggio 2018 presentando una relazione dal titolo: "Le problematiche diagnostiche dell'ALK nella pratica clinica"

84. Problematiche diagnostiche e adeguatezza del campione nel NSCLC

Avellino, 17 maggio 2018 presentando una relazione dal titolo "Le necessità del patologo"..

85. Corso di Aggiornamento Dipartimentale. Tecniche innovative nei servizi sanitari

Avellino 9 giugno 2018 presentando una relazione dal titolo: "L'Anatomia Patologica nell'era delle terapie con farmaci bersaglio"

86. XIX Corso Residenziale in Patologia e Chirurgia del collo endocrino

Napoli, 22-23 ottobre 2018. Moderatore

87. Il test PD-L1 nel carcinoma del polmone: stato dell'arte in Regione Campania

Napoli, 15 novembre 2018. Moderatore

88. Patologia predittiva nel carcinoma polmonare: presente e futuro.

Napoli, 13 maggio 2019. Discussant

89. Diagnostica e trattamento della patologia nodulare tiroidea: ecografia, citopatologia, tecniche molecolari ed approcci chirurgici.

Napoli, 04 luglio 2019. 2° Incontro Relatore presentando una relazione dal titolo: "**TIR5: Criteri Diagnostici**"

90. Modelli Gestionali di trattamento del paziente cn NSCLC Stadio III non operabile

Avellino, 3 ottobre e 18 ottobre 2019. Relatore presentando una relazione dal titolo: "**Informazioni Anatomo-patologiche indispensabili per la stadiazione e il trattamento. Patologia molecolare predittiva nel NSCLC**"

91. Diagnostica e trattamento della patologia nodulare tiroidea: ecografia, citopatologia, tecniche molecolari ed approcci chirurgici.

Napoli, 15 novembre 2019. 4° Incontro. Moderatore

92. VII Molecular Cytopathology

Napoli, 3 dicembre 2019. Moderatore della sessione "Molecular Thyroid Citopathology"

INOLTRE:

- Partecipazione al **programma televisivo** "I programmi dell'accesso" sul tema: *Il diabete insipido*, in data 13.04.1987, sul canale nazionale **RAI 2**.
- Partecipazione al **programma radiofonico** "I programmi dell'accesso" sul tema: *Il diabete insipido*, in data 16.02.1988, sul canale nazionale **RAI 1**.

HA CURATO LA SEGRETERIA SCIENTIFICA DEI SEGUENTI CONVEGNI:


- *Diabete Insipido: Attualità e prospettive*. Aula Magna II Facoltà di Medicina e Chirurgia, Università di Napoli, 05.02.1988
- *Neuroendocrinologia*. Maratea, 02.06.1991

**HA PARTECIPATO ALLA STESURA DELLE LINEE GUIDA DEI TUMORI POLMONARI DELL'ASSOCIAZIONE ITALIANA ONCOLOGIA TORACICA (AIOT) CURANDO IL SEGUENTE ARGOMENTO:
NSCLC – IL RUOLO DEL PATOLOGO. VOLUME PUBBLICATO A MARZO 2010**

HA OTTENUTO ATTESTATO DELLA SIAPEC-IAP PER IL SUPERAMENTO DEL CONTROLLO DI QUALITA' 2018/2019 PER LA VALUTAZIONE IMMUNOISTOCHEMICA DEL MARCATORE ALK1 NEL CARCINOMA POLMONARE NON-A-PICCOLE CELLULE

Data e Firma

CERTIFICO SOTTO LA MIA RESPONSABILITA' LA VERIDICITA' DI TUTTE LE INFORMAZIONI FORNITE NEL PRESENTE CURRICULUM

08/10/20


08.10.2020





SAN GIUSEPPE MOSCATI - AVELLINO

AZIENDA OSPEDALIERA DI RILIEVO NAZIONALE E DI ALTA SPECIALIZZAZIONE

MODELLO PER IL CURRICULUM VITAE

INFORMAZIONI PERSONALI

Cognome	Nome	Cianciulli Mariarosaria
	Data di nascita	06/04/1956
	Qualifica	Dirigente medico
	Amministrazione	A.O. "S.G.Moscati"
	Incarico attuale	Referente Biologia Molecolare
	Numero telefonico dell'ufficio	0825203221
	Fax dell'ufficio	0825203218
	E-mail istituzionale	macianciulli2793@aosgmoscati.av.it

TITOLI DI STUDIO E PROFESSIONALI ED ESPERIENZE LAVORATIVE

Titolo di studio	Laurea in Medicina e Chirurgia
Altri titoli di studio e professionali	Spec. In Anestesia e Rianim. E in Medicina Legale
Esperienze professionali (incarichi ricoperti)	Dal 1982 Dirigente medico Casa Circondariale di AV, Dal 1990 al 1992 assistente medico legale INPS Pisa .Dal '92 Dirigente medico presso L'A.O. nel settore Immunologia fino al '97, quindi nell'Unità semplice di Biologia Molecolare a tutt'oggi.
Capacità linguistiche	Conoscenza scolastica di francese e inglese
Capacità nell'uso delle tecnologie	buona
Altro (partecipazione a convegni e seminari, pubblicazioni, collaborazione a riviste, ecc., ed ogni altra informazione che il dirigente ritiene di dover pubblicare)	Numerose partecipazioni a convegni e congressi. Autrice di diversi Posters scientifici presentati a congressi nazionali ed internazionali e di diverse pubblicazioni sia in Anestesia e Rianimazione, in Medicina legale , in Patologia Clinica e in Biologia Molecolare.